



ECONOMIE ACADEMY

Examenopgave Vmbo economie

Bijlage VMBO-GL en TL
2023

tijdvak 2

economie CSE GL en TL

Het Nibud scholierenonderzoek

informatiebron 1 Welke uitgaven doen jongeren zelf?

	geven zelf eigen geld uit in %		gemiddelde uitgaven per jaar in €	
	jongens	meisjes	jongens	meisjes
kleding	29	56	516	460
recreatie	45	54	132	132
uitgaan	64	73	216	168
eten en drinken	77	77	156	108

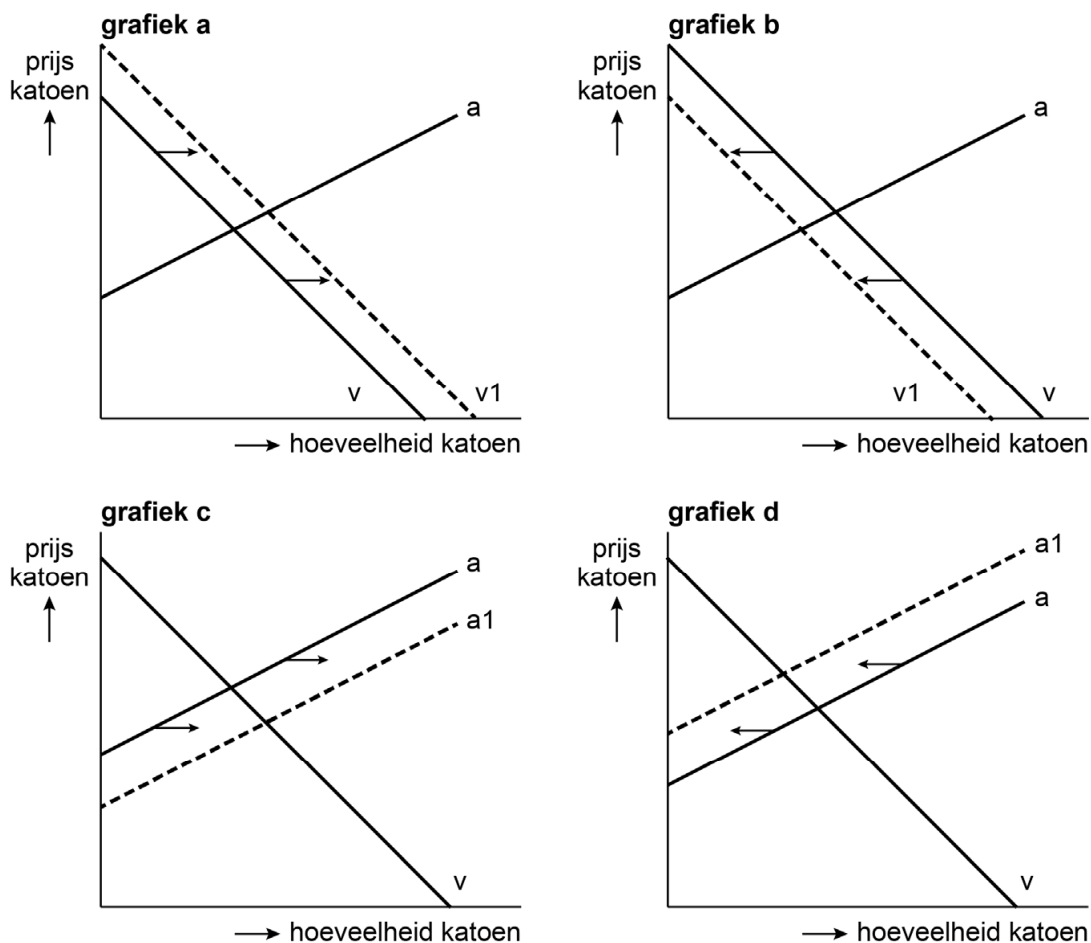
Toelichting:

Uit het onderzoek blijkt dat 77% van de jongens en 77% van de meisjes hun eigen geld uitgeven aan eten en drinken.

bron: NIBUD scholierenonderzoek 2019 (bewerkt)

Weinig poen voor katoen

informatiebron 2 vraag en aanbod van katoen op de wereldmarkt



informatiebron 3 gegevens katoenproductie en water in Burkina Faso

voor 1 spijkerbroek is 1 kilogram katoen nodig	
totale productie katoen per jaar	250.000 kilogram
niet-duurzaam geproduceerde spijkerbroek	8.000 liter water
duurzaam geproduceerde spijkerbroek	1.500 liter water
aantal inwoners	19.000.000

Onroerende zaak

informatiebron 4 tarief OZB 2019 gemeente Sittard-Geleen

onroerendezaakbelasting		
eigendom woning	0,2102%	van de WOZ-waarde

informatiebron 5 WOZ-beschikking Adriaan

A.K. Jansen
Nobellaan 22
4321 AA Sittard

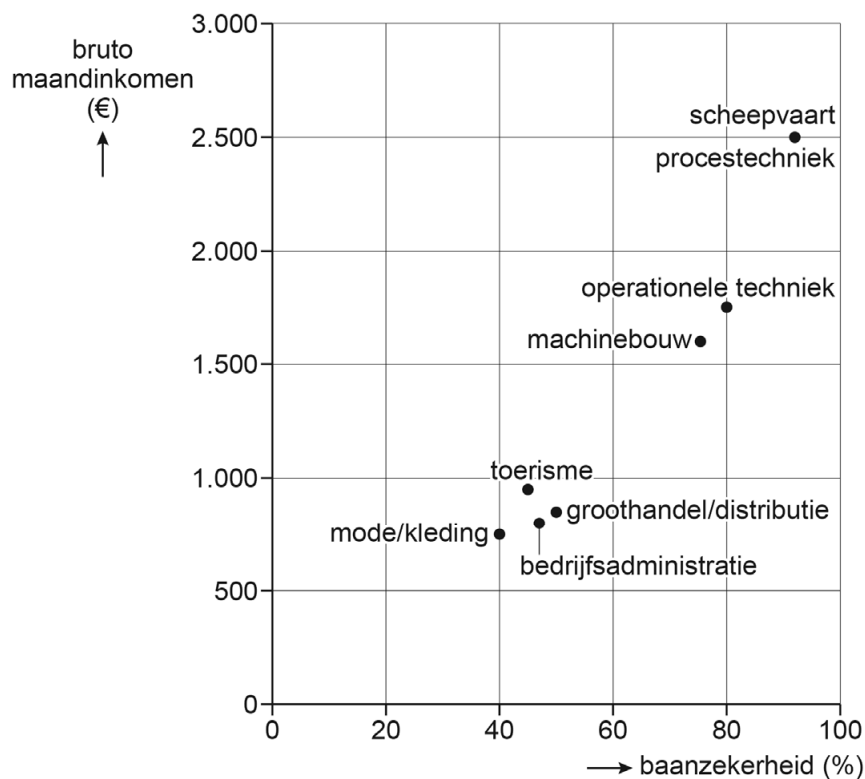
WAARDEBESCHIKKING
WOZ tijdvak: 1-1-2019 / 1-1-2020

onroerende zaak	vastgestelde waarde in €
Nobellaan 22, Sittard	365.000

Waarde van je opleiding

informatiebron 6 inkomen versus baan zekerheid

Wat verdien je na je opleiding en hoe zeker ben je van een baan?



informatiebron 7 top vijf van de hbo-opleidingen met het hoogste startsalaris

hbo 2012	hbo 2022
1 verloskunde	1 maritiem officier
2 mondzorgkunde	2 leraar Nederlands
3 leraar biologie	3 leraar Engels
4 leraar wiskunde	4 mondzorgkunde
5 leraar Engels	5 bestuurskunde

bron: SEO Economisch Onderzoek en Elsevier bewerkt

Zorgen om inflatie

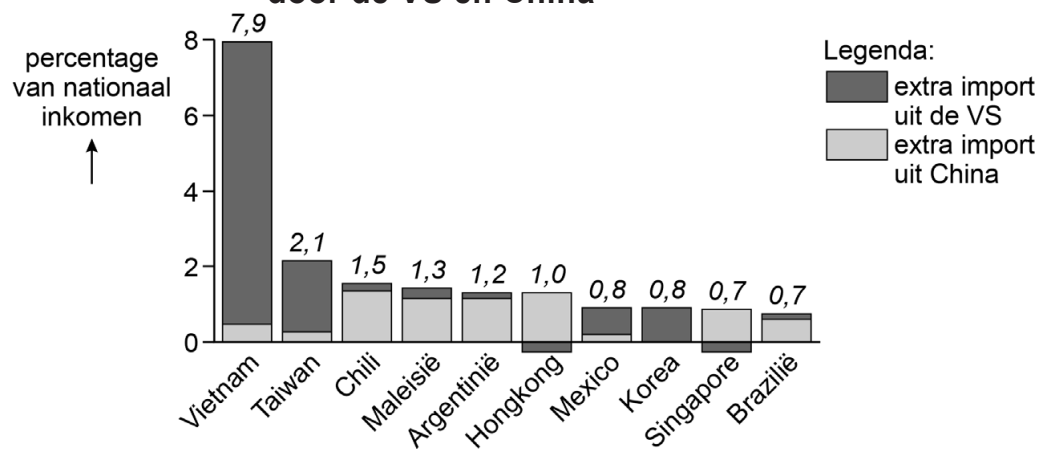
informatiebron 8 CPI november 2021

uitgave-categorie	weging gemiddeld gezin	weging familie Sitalsing	prijzen in indexcijfers ¹⁾
1 diensten	50%	38%	103
2 energie	7%	22%	127
3 voeding en dranken	16%	13%	103
4 overig	27%	27%	105
totaal	100%	100%	
CPI	105,22	...	

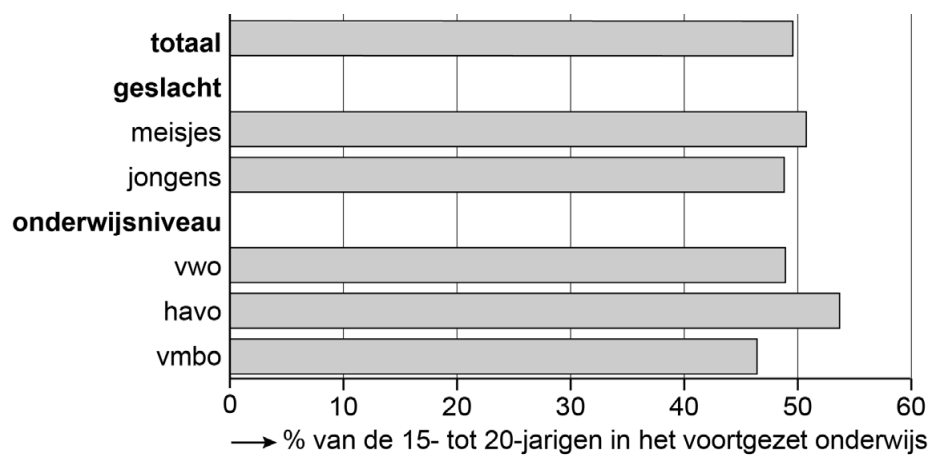
noot 1 november 2020 is het basisjaar

Handelsoorlog

informatiebron 9 groei nationaal inkomen per land na extra import door de VS en China



informatiebron 10 scholieren met werk in procenten van de 15- tot 20-jarigen in het voortgezet onderwijs



bron: CBS bewerkt