

**Bijlage VMBO-GL en TL**  
**2023**

tijdvak 1

**economie CSE GL en TL**

### informatiebron 1 regeling inzake asbest en zonnepanelen

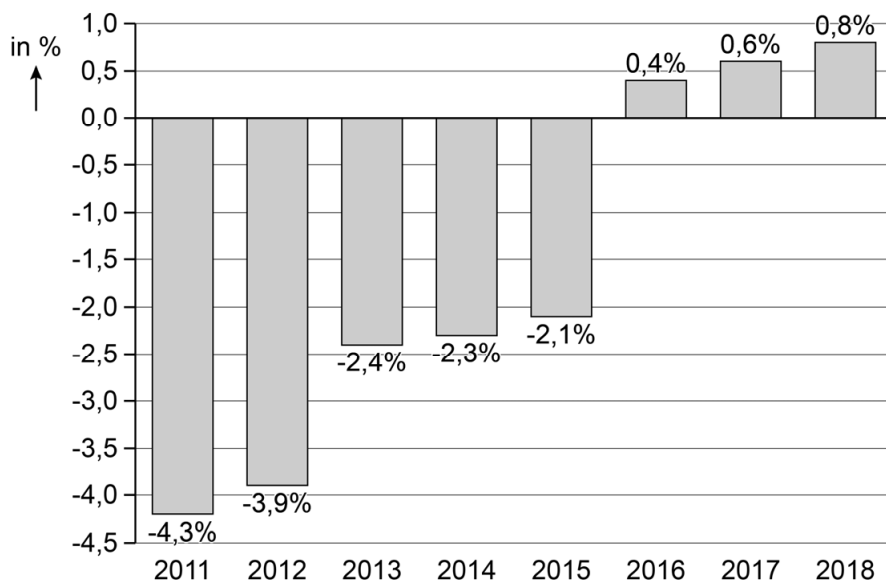


Ligt er nog een asbestdak op uw huis? En wilt u deze vervangen voor een dak met zonnepanelen, dan is er een subsidiemogelijkheid. Voldoet u aan de voorwaarden dan bedraagt de subsidie € 4,50 per m<sup>2</sup>.

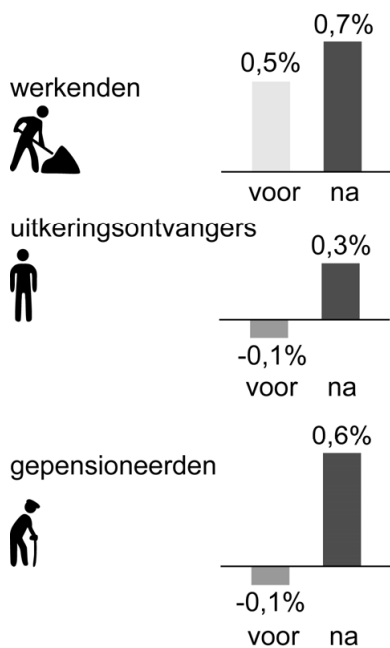
De voorwaarden:

- minimaal 250 m<sup>2</sup> dak
- minimaal voor 5.000 kWh zonnepanelen installeren en plaatsen

## informatiebron 2 begrotingssaldo in % van het nationaal inkomen in Nederland 2011-2018



## informatiebron 3 ontwikkeling koopkracht voor en na het koopkrachtpakket in 2018



## Andere tijden en de onze

---

### informatiebron 4 pungelaars

In het pikkedonker slopen kleine groepjes mannen van Nederland naar België.  
De boter zat in een rugzak, een pungel, waar 25 kilo in ging.  
Oud-douanebeambte Johan Baak: “Gemiddeld 4% van de gesmokkelde boter namen we in beslag.”

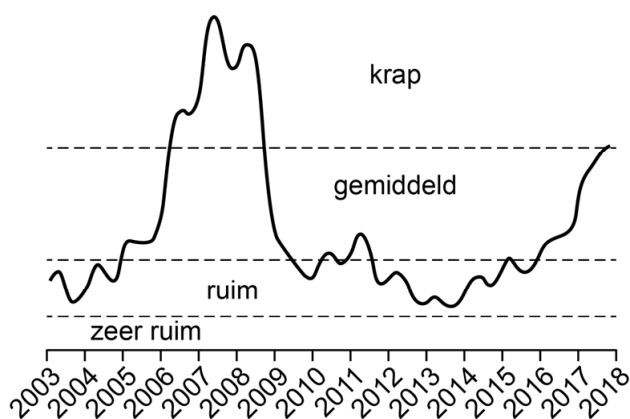
### informatiebron 5 subsidie op boter in Nederland

Door subsidie van de overheid aan de Nederlandse zuivelbedrijven werd de prijs van boter in Nederland kunstmatig laag gehouden. Bedoeling was om de binnenlandse consumptie van boter te verhogen en om de export van de zuivelbedrijven te stimuleren.

## Een spannende arbeidsmarkt

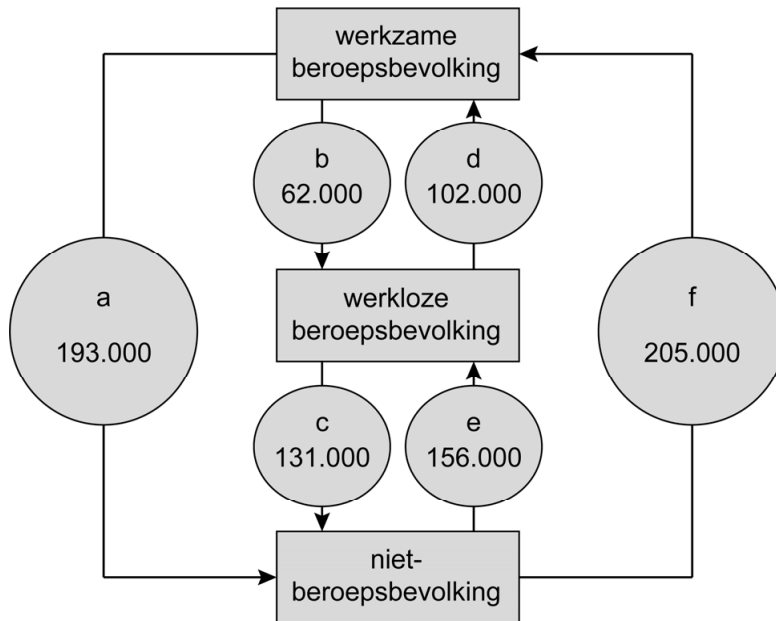
---

### informatiebron 6 het aantal vacatures per werkloze



De spanning is nog niet zo groot als 10 jaar geleden.  
In 2018 zijn er 0,7 vacatures per werkloze.

## informatiebron 7 verandering van arbeidsmarktposities<sup>1)</sup> in het tweede kwartaal van 2018



noot 1 De arbeidsmarktpositie is een indeling van de bevolking in:

- werkzame beroepsbevolking,
- werkloze beroepsbevolking,
- niet-beroepsbevolking.

*uitleg:*

*Bij a: 193.000 mensen zijn gestopt met werken, bijvoorbeeld vanwege pensioen.*

*Bij f: 205.000 mensen zijn gestart met werken, bijvoorbeeld jongeren die net van school een baan hebben aangenomen.*

## Het broodfonds

---

### **informatiebron 8    zzp-ers met een verzekering tegen inkomensverlies (VTI), in procenten van het totaal aantal zzp-ers**

	<b>zzp-ers met VTI</b>
2014	20,3%
2015	19,5%
2016	19%

*bron: www.cbs.nl*

### **informatiebron 9    maandelijkse inleg broodfonds en maandelijkse netto uitbetaling in geval van ziekte**

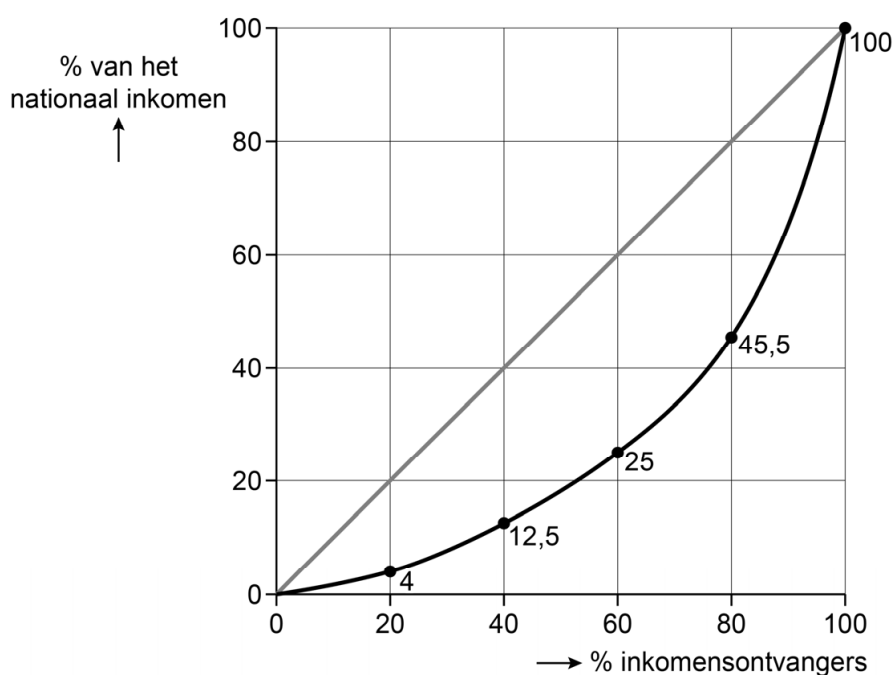
<b>maandelijkse inleg</b>	<b>maandelijkse netto uitbetaling in geval van ziekte</b>
€ 33,75	€ 750,00
€ 45,00	€ 1.000,00
€ 56,25	€ 1.250,00
€ 67,50	€ 1.500,00
€ 78,75	€ 1.750,00
€ 80,00	€ 2.000,00
€ 101,25	€ 2.250,00
€ 112,50	€ 2.500,00

*bron: www.broodfonds.nl*

## informatiebron 10 economische gegevens Costa Rica in 2017

totale exportwaarde	€ 9.400.000.000
totale exportwaarde naar Nederland	€ 526.000.000
totale importwaarde	€ 14.000.000.000
totale importwaarde vanuit Nederland	€ 127.000.000
nationaal inkomen Costa Rica	€ 57.000.000.000

## informatiebron 11 Lorenzcurve van Costa Rica in 2017



## Uitbreiden?

---

### informatiebron 12 financiële gegevens K2 bv

omzet	€ 5.000.000
maximaal te behalen omzet op basis van productiecapaciteit, bij huidige bedrijfstijd	€ 6.000.000
verkoopprijs product	€ 200

### informatiebron 13 productie gegevens K2 bv

	voor uitbreiding	na uitbreiding
vaste kosten	€ 900.000	€ 1.350.000
variabele kosten per product	€ 3	daling van 10%
aantal producten	25.000	45.000