

Bijlage HAVO
2022

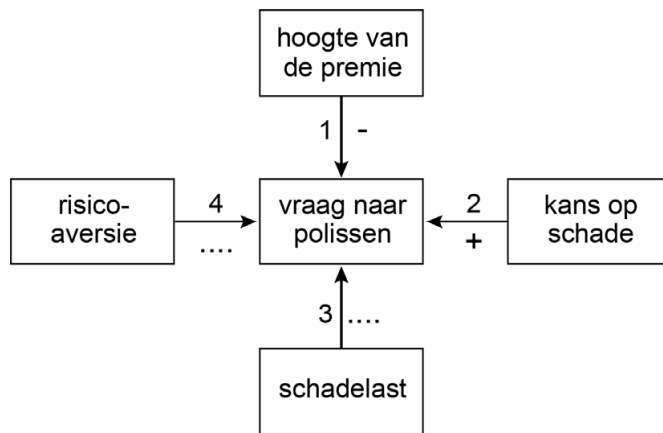
tijdvak 2

economie

Bronnenboekje

Opgave 1 Zonder risico geen verzekering

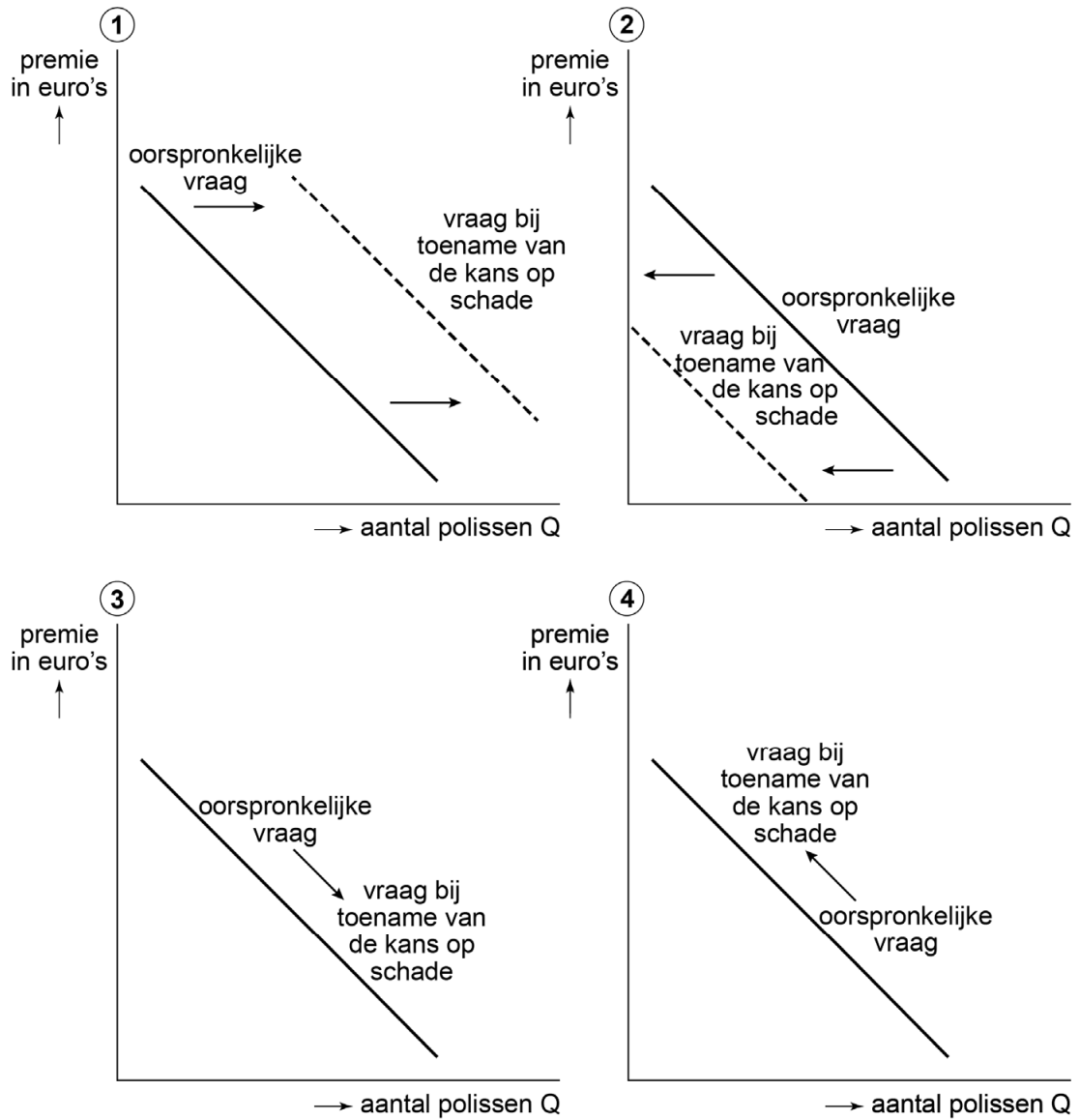
bron 1 factoren die de collectieve vraag naar schadepolissen beïnvloeden



Toelichting:

Elke pijl staat voor een oorzaak-gevolgverband. Een – staat voor een negatief verband en een + voor een positief verband.

bron 2 verandering in de vraaglijn bij een toename van de kans op schade



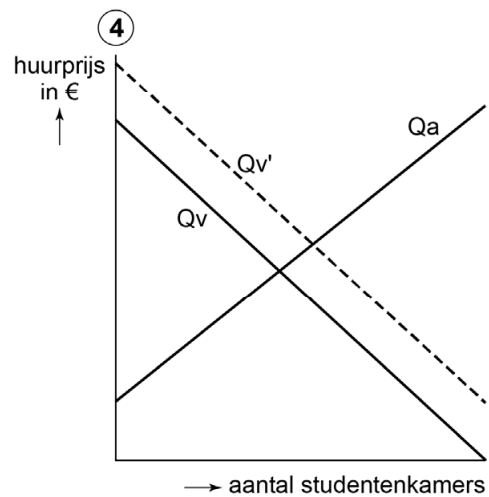
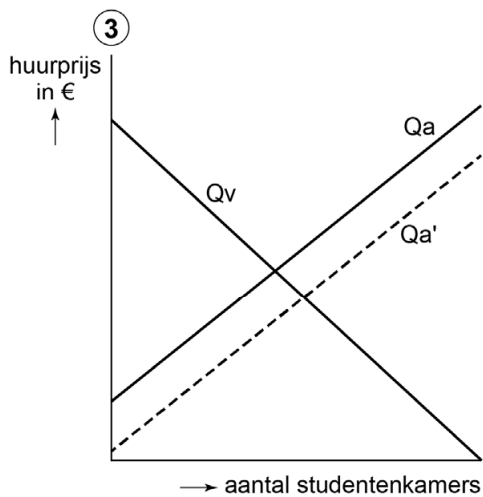
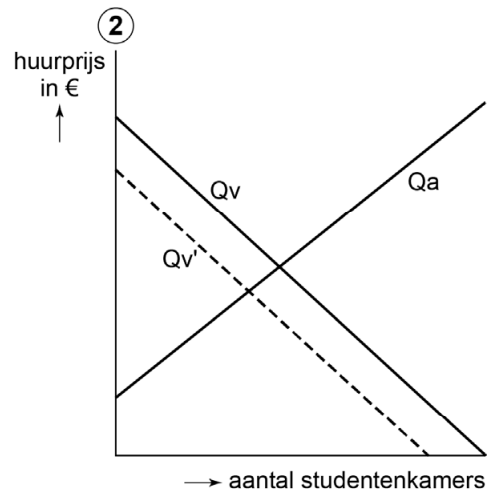
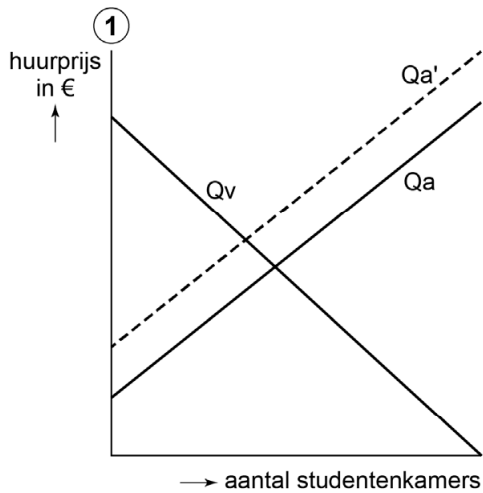
Opgave 3 De reisbranche in zwaar weer

bron 1 economische kengetallen voor binnenlandse en buitenlandse reizen

binnenlandse reizen			buitenlandse reizen		
	vorig jaar	dit jaar		vorig jaar	dit jaar
aantal reizen (x 1 miljoen)	13,8	14,1	aantal reizen (x 1 miljoen)	12,9	13,3
prijsindexcijfer	100	96,1	prijsindexcijfer	100	99,3
prijselasticiteit		- 0,56	prijselasticiteit		- 4,4

Opgave 4 Kamertje verhuren

bron 1 markt studentenkamers Amsterdam



Legenda:

Qa = aangeboden hoeveelheid in de uitgangssituatie

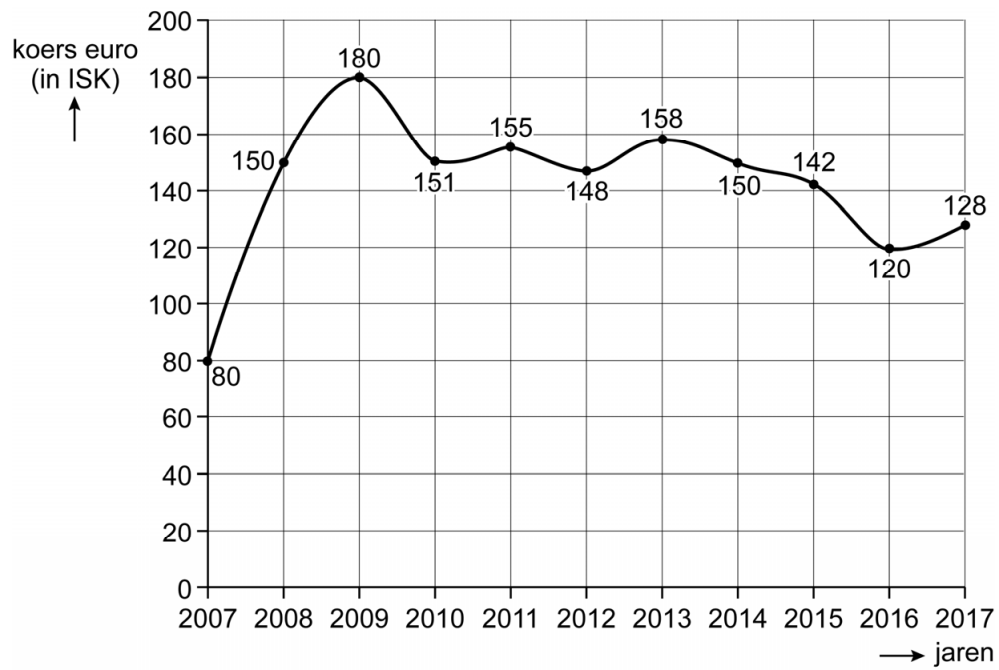
Qa' = aangeboden hoeveelheid na maatregelen

Qv = gevraagde hoeveelheid in de uitgangssituatie

Qv' = gevraagde hoeveelheid na maatregelen

Opgave 5 IJsland lonkt naar euro

bron 1 koers euro in IJslandse kroon (jaargemiddelde)



Opgave 6 Crisis en inkomen

bron 1 Lorenzcurve van de secundaire (netto-inkomens) inkomensverdeling

